



All HEYNER articles
are designed
and manufactured
according to highest
technical standards.


 Premium
Quality guaranteed by
 alca mobil
auto accessories GmbH
Deutschland

www.alcamobil.de

ORIGINAL

www.alcamobil.de

Art.Nr. 511300



Germany

Dreifachstecker
3 Way Power+USB

Bedienungsanleitung
Instruction manual
Инструкция по использованию

PREMIUM QUALITÄT FÜR AUTOMOBILE



Dreifachstecker 3WayPower+USB

Einleitung:

Die Mehrfachsteckdose ist konstruiert um 12VDC Geräte im Auto, wie zum Beispiel Video-spiele, tragbare Fernseher, Staubsauger etc. zu benutzen. Dieses Gerät integriert eine neue USB-Funktion. Diese bietet dem Benutzer die Flexibilität, tragbare Geräte mit einem USB-Anschluss zu nutzen: ideal für USB Geräte, die eine relativ hohe Eingangsleistung benötigen.

Inbetriebnahme:

- 1) Stecken Sie den Stecker in die Zigarettenanzündersteckdose im Auto, die rote LED leuchtet dann auf.
- 2) Stecken Sie den DC Stecker des elektrischen Gerätes in die Zigarettenanzündersteckdose und das Gerät kann benutzt werden.
- 3) Nehmen Sie die Mehrfachsteckdose nach Gebrauch aus der Zigarettenanzündersteckdose.

Technische Daten:

Eingangsspannung : 12VDC

Ausgangsspannung : 12VDC

Ausgänge :

- 2 Gruppen 12VDC / 10A Hauptsteckdose
- 1 12VDC Zigarettenanzündersteckdose
- 5V DC USB Einfassung

Warnung:

- 1) DC/DC Wandler nicht überlasten.
- 2) DC/DC Wandler nicht kurz schliessen.
- 3) Die Spannungs-Polarität kann nicht vertauscht werden.



Multi connector 3Way Power USB

Introduction:

Multiplier is designed for using 12VDC accessories in car, e.g. video games, portable TVs and vacuum cleaner etc. This item incorporates a new function, USB output, providing you the flexibility to use your personal devices with USB connector. It is ideal to use serious high-energy drained appliances in vehicles.

Instruction:

- 1) Insert the DC connector to the cigarette lighter socket in the car. The LED lights.
- 2) Insert the DC connector of the electrical product to the main socket of the unit. And the electrical product is ready to use.
- 3) Always remove the unit from the cigarette lighter socket and remove the electrical product from the unit when not in use.

Technical Specification:

Input Voltage : 12VDC

Output Voltage : 12VDC

Output current : 2 groups of 12VDC / 10A main sockets
 1 12VDC cigarette lighter socket
 5V DC USB socket

Warning:

- 1) Do not overload this DC/DC converter for a long time.
- 2) Do not short-circuit this DC/DC converter.
- 3) The power supply and load polarity cannot be reversed.



Тройная розетка 3 Way Power + USB

Введение:

Тройная беспроводная розетка предназначена для обеспечения возможности использования 12-Вольтных устройств постоянного тока, например портативных телевизоров, видео-игр, пылесосов в автомобиле. Устройство включает в себя в себя и USB. Это открывает новые возможности для использования переносных устройств с портом USB и идеально подходит для высокомоощных USB – накопителей.

Ввод в эксплуатацию

- 1) Вставьте штекер тройной розетки в гнездо прикуривателя сигарет Вашего автомобиля, красный цвет светодиодной лампы сигнализирует о контакте.
- 2) Подключите используемое устройство к тройной розетке и можете использовать его.
- 3) Для отключения розетки отсоедините штекер розетки от гнезда прикуривателя сигарет и Ваше используемое устройство от тройной розетки.

Технические параметры

Входное напряжение : 12В источника постоянного тока

Выходное напряжение : 12В источника постоянного тока

Выходной ток : 2 группы 12В / 10А источник постоянного тока основная розетка
 5В источник постоянного тока USB- разъема

Внимание!!!

- 1) Следите, чтобы преобразователь постоянного тока не перегружался.
- 2) Избегайте коротких замыканий
- 3) Не перепутайте полярности напряжений